

MANUAL PARA INTENÇÃO DE REMATRÍCULA – 2018 ONLINE

1. Acesse o ícone **“Rematrícula”** no mural da central do aluno.



Central do Aluno

Opções

Caro(a) Aluno(a), seja bem vindo(a).

Para facilitar o acesso das informações, disponibilizamos um mural com ícones de acesso rápido às principais consultas disponibilizadas, as demais informações serão habilitadas ao acessar o menu através do ícone

A emissão dos boletos das suas mensalidades poderá ser realizado através do Resumo Financeiro. Você deverá clicar no ícone do código de barras na parcela que está em aberto.

Qualquer duvida, gentileza entrar em contato com a instituição.

Caixa de Mensagens

Calendário de Aula

Declaração Quitacao Debitos

Quadro de horários semanal

Notas

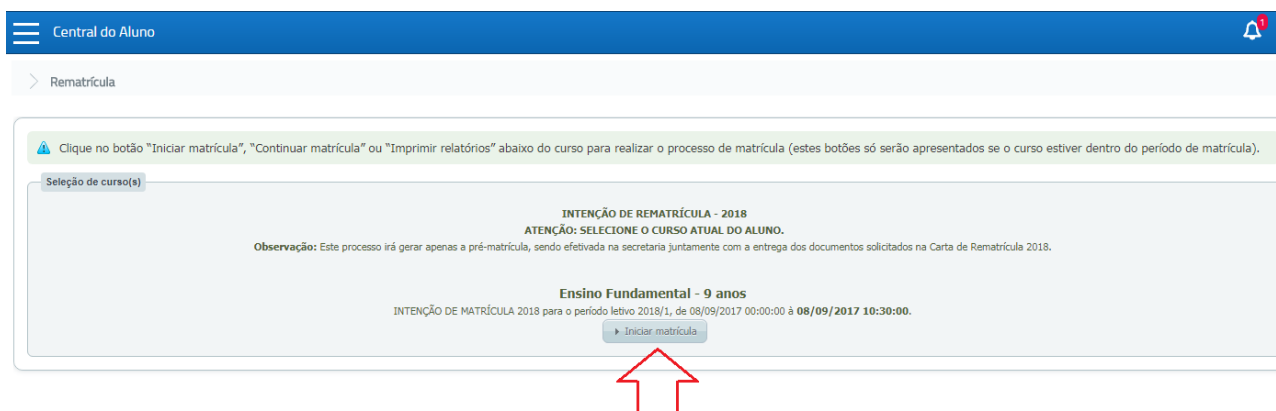
Notas Parciais

Resumo Financeiro

Comprovantes

Rematrícula

2. Clique no botão **“Iniciar matrícula”** correspondente ao curso ATUAL do aluno.
Obs.: No caso de aparecerem mais de uma opção de cursos, selecione o curso no qual o aluno possui matrícula ativa no ano atual (2017).



Central do Aluno

> Rematrícula

Clique no botão "Iniciar matrícula", "Continuar matrícula" ou "Imprimir relatórios" abaixo do curso para realizar o processo de matrícula (estes botões só serão apresentados se o curso estiver dentro do período de matrícula).

Seleção de curso(s)

INTENÇÃO DE REMATRÍCULA - 2018
ATENÇÃO: SELECIONE O CURSO ATUAL DO ALUNO.

Observação: Este processo irá gerar apenas a pré-matrícula, sendo efetivada na secretaria juntamente com a entrega dos documentos solicitados na Carta de Rematrícula 2018.

Ensino Fundamental - 9 anos
INTENÇÃO DE MATRÍCULA 2018 para o período letivo 2018/1, de 08/09/2017 00:00:00 à 08/09/2017 10:30:00.

Iniciar matrícula

3. Na próxima tela serão mostradas as informações da matrícula com a turma já escolhida conforme padrão do sistema, basta clicar no botão **“Matricular”**.

Central do Aluno

> Rematrícula

Informe a turma para nova matrícula e clique no botão "Matricular". Em seguida, clique no botão "Próximo Passo" para continuar o processo.

Escolha de turma

Aluno(s)
4074381 - BIANCA LIARA FONTES

Período letivo
Conforme período letivo da turma

Curso
3 - Ensino Fundamental - 9 anos

Turma
9C-EF

Matricular

4. Na próxima tela você poderá visualizar as ocorrências da matrícula e poderá clicar no botão **“Próximo Passo”**.

Central do Aluno

> Rematrícula

Processo executado com sucesso, clique aqui para visualizar as ocorrências.

Informe a turma para nova matrícula e clique no botão "Matricular". Em seguida, clique no botão "Próximo Passo" para continuar o processo.

Escolha de turma

Aluno(s)
4074381 - BIANCA LIARA FONTES

Período letivo
Conforme período letivo da turma

Curso
3 - Ensino Fundamental - 9 anos

Turma
9C-EF

Próximo Passo

5. Ao final do processo será mostrada a tela de **“Processo de matrícula realizado com sucesso!”** e o botão para gerar o **Comprovante de Intenção de Rematrícula 2018**.

Central do Aluno

> Rematrícula

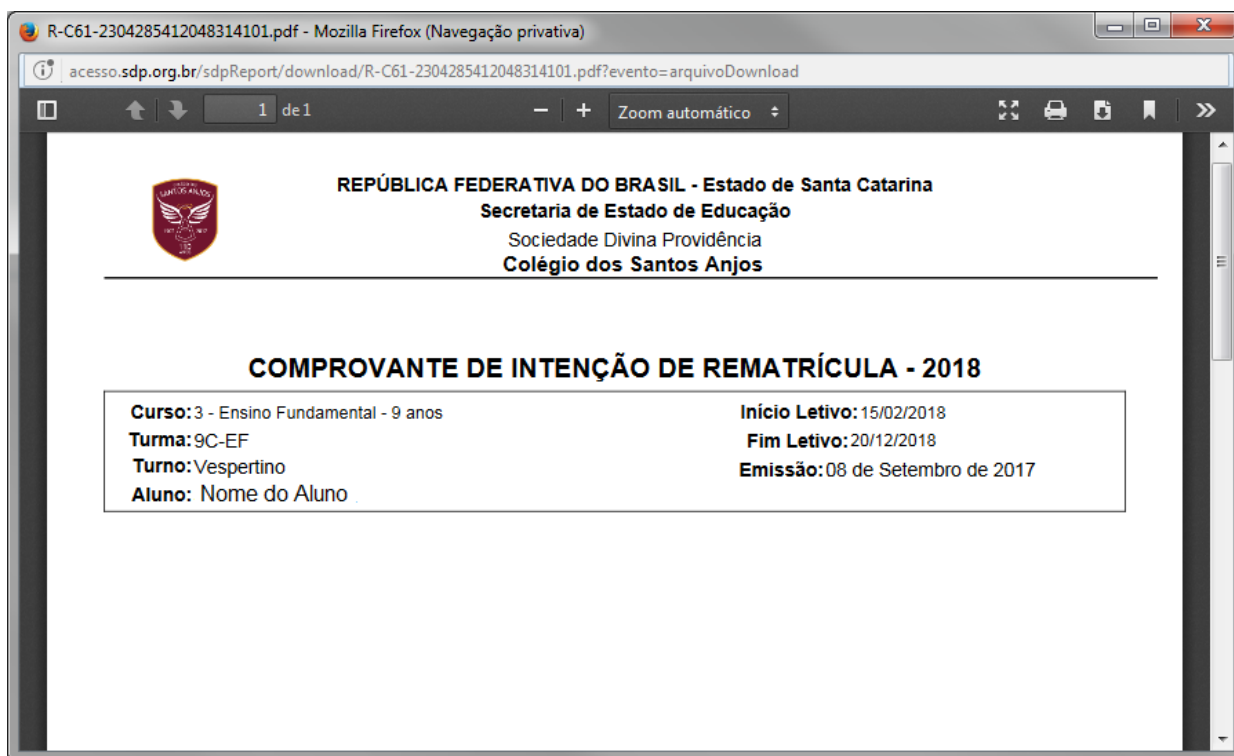
Processo de matrícula realizado com sucesso!

Relatório(s)

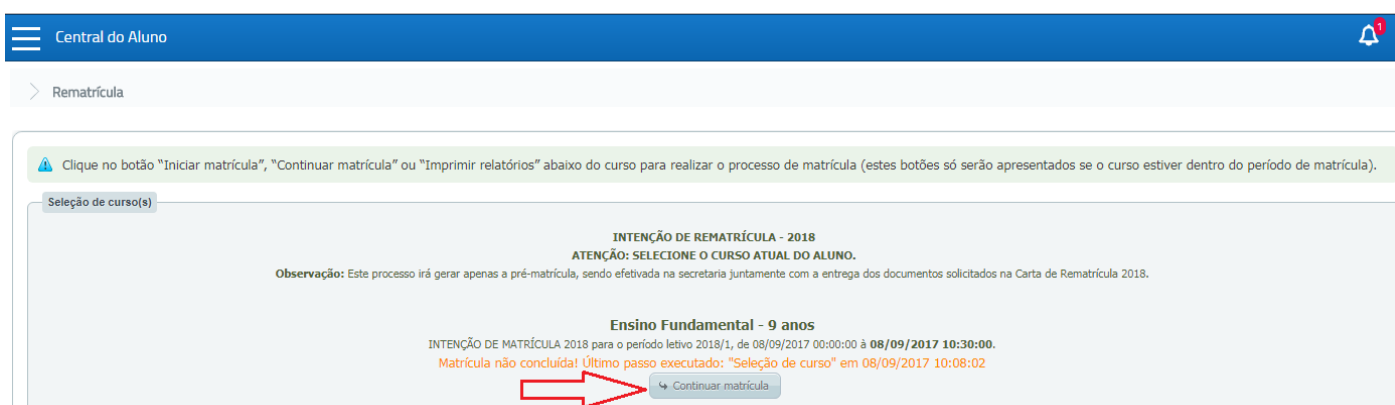
Clique no(s) relatório(s) abaixo para impressão.

Comprovante de Pré-Matrícula Online (C61)

6. Abaixo o Comprovante de Intenção de Matrícula 2018 que poderá ser impresso e levado até a secretaria juntamente da documentação necessária para confirmação da matrícula.



OBSERVAÇÃO: Caso o processo de matrícula tenha sido interrompido antes de ser finalizado, você poderá retornar à central do aluno em outro momento e continuar de onde parou, bastando clicar no botão **“Continuar matrícula”**.



IMPORTANTE: Em caso de dúvidas, favor entrar em contato com a secretaria do colégio.